

附件 1:

机动车辆“年度授权”办理流程

一、手机端办理流程

1. 登录

(1) 方法 1: 关注“南京航空航天大学智慧门户” 微信公众号, 点击“平安校园” 登录页面 (如图 1-1)

(2) 方法 2: 关注“平安南航” 微信公众号, 在业务办理菜单中点击“车辆办理” 登录页面 (如图 1-2)

(3) 使用用户名/密码登录系统, 进入车辆办理系统首页 (如图 2)

用户名为工号, 初始密码为身份证后六位



图 1-1



图 1-2



图 2



图 3

2. 机动车通行证办理

(1) 在车辆办理首页点击机动车通行证办理, 进入通行证办理页面 (如图 3)

(2) 填写表单信息: 证件类别、车牌号、车型、校区选择 (如图 4、5)

上传证件照片: 驾驶证、行驶证

注: 行驶证车主应为本人, 如车主为配偶, 还应上传结婚证照片

(3) 点击下一步, 阅读《校园交通安全责任书》并进行手写签字 (如图 6), 点击申请, 弹出提示“保卫处交通科将在 2 个工作日内审核, 敬请等待”。

(4) 点击确认后，机动车通行证申请提交完成等待审核。



图 4

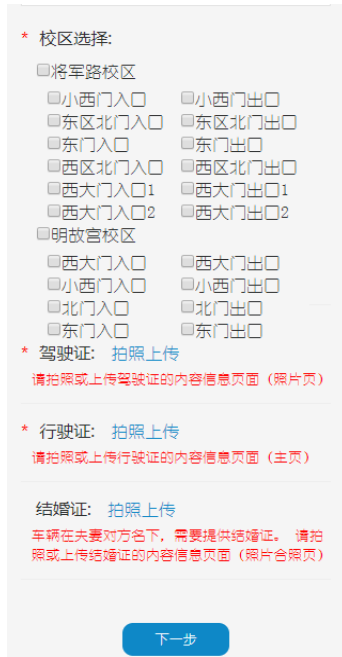


图 5

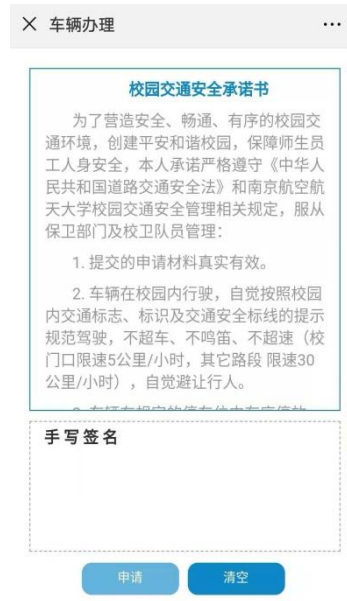


图 6

3. 证行证的类别变更与交费

(1) 在车辆办理首页点击我的通行证，进入通行证办理页面（如图 7）

(2) 点击换证，可对证行证的类别进行修改（如图 8）

(3) 等待审核，审核通过后，将收到短信提示，如是“白天免费”变更成“全天收费”，还需按短信提示，点击我的通行证，在 7 天内完成交费激活使用。



图 7



图 8

(4) 网上支付。点击支付按提示完成交费（如图 9）

(5) 支付方式可用微信钱包、交行或银联卡（如图 10）



图 9

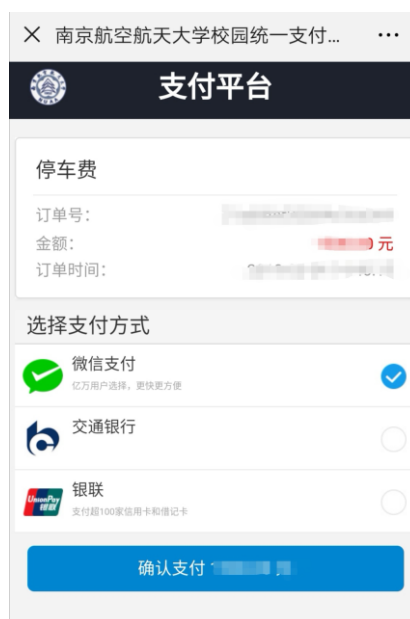


图 10

二、电脑端办理流程

1. 登录

访问南航航空航天大学保卫处网站 bwc.nuaa.edu.cn（如图 7）。



图 7

点击最下侧菜单栏车辆管理按钮进入车辆办理登录页面（如图 8）。



图 8

车主使用各自对应用户名/密码进行登录，进入车辆办理（如图 9）。
用户名为工号，初始密码为身份证后六位



图 9

2. 机动车通行证办理

(1) 在左边菜单栏我的机动车中点击新增机动车，进入新增机动车页面。

南京航空航天大学
NANYANG UNIVERSITY OF AERONAUTICS & SPACE

我的机动车 >> 新增机动车 >> 新增机动车

新增机动车

我的非机动车 >

电子警务 >

服务中心 >

*通行证类别: 请选择
教职工白天免费, 过夜收费, 缴费请至交通科

*单位: [输入框]

*姓名: [输入框]

*手机号: [输入框]

*车牌号: [输入框] 普通输入

车型: [下拉菜单]

*校区信息:

- 将军路校区
 - 小西门入口 小西门出口
 - 东区北门入 东区北门出
 - 东门入口 东门出口
 - 西区北门入 西区北门出
 - 西大门入口1 西大门出口1
 - 西大门入口2 西大门出口2
- 明故宫校区
 - 西大门入口 西大门出口
 - 小西门入口 小西门出口
 - 北门入口 北门出口
 - 东门入口 东门出口

*安全责任书签名: 校园交通安全责任书
为加强校园交通安全管理 维护交通秩序 预防交通事故 保障师生安全

图 10

(2) 填写表单信息：证件类别、车牌号、车型、校区选择

上传证件照片：驾驶证、行驶证

注：行驶证车主应为本人，如车主为配偶，还应上传结婚证照片

(3) 点击下一步，阅读《校园交通安全责任书》并进行手写签字（如图 10），点击申请，弹出提示“保卫处交通科将在 2 个工作日内审核，敬请等待”。

(4) 点击确认后，机动车通行证提交完成等待审核。